

# XTREEM ENERGIE-EFFICIËNTE LAAGZWIERENDE WASMACHINES

**RX**  
REEKS

**RX350**    **RX520**

33KG  
72LB

52KG  
114LB



## KENMERKEN

- Vaststaand, normal zwiersnelheid, G factor van 100
- Bovenpaneel in roestvrij staal en antracietgrijze voor- en zijpanelen
- Trommel en kuip van roestvrij staal
- Xcontrol – gebruiksvriendelijke microprocessor
- Gepatenteerde zeepbak
- Grotere waterinlaten voor hogere capaciteit
- Grote afvoerklep (2xØ 76 mm)
- Gemakkelijke service van de belangrijkste onderdelen via voorkant
- Grote deuropening voor gemakkelijk laden en ontladen

## OPTIES

- Xcontrol Plus – vrij programmeerbaar
- Timer met muntbediening (CPS)
- Voorpaneel en zijpanelen in roestvrij staal
- USB-poort (aan het achterpaneel)
- Easy Soap – aansluiting voor vloeibare zeep
- Pompen voor vloeibare zeep
- Waterrecoverykit
- Verwarming met stoom
- Derde waterinlaat



ERGONOMISCHE  
CONSTRUCTIE



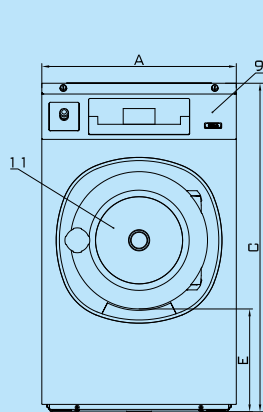
GROTE  
DEUROOPENING



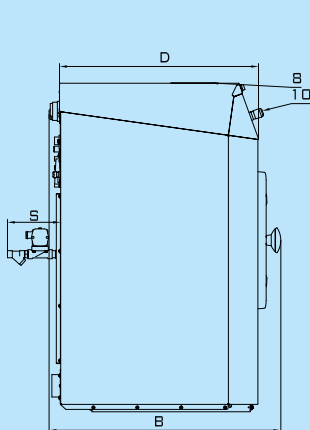
LAAG WATER EN  
ENERGIE-  
VERBRUIK

**GET AHEAD** IN LAUNDRY 

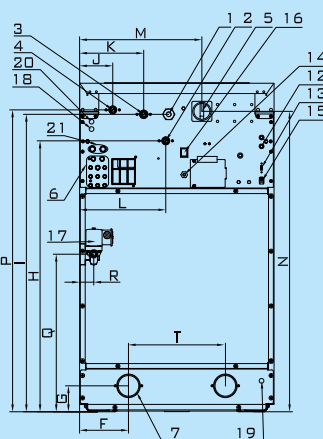
TYPE		RX350	RX520
<b>BINNENTROMMEL</b>			
maximale capaciteit 1:9	kg	37	58
capaciteit 1:10	kg	33	52
Volume	liter	332	520
Diameter	mm	914	914
<b>TROMMEL TOERENTAL</b>			
Wassnelheid	tpm	38	38
zwersnelheid	tpm	540	440
<b>G-FACTOR</b>			
		150	100
<b>VERWARMING</b>			
Elektriciteit	kW	27	40,6
Stoom	bar	1 - 8	1 - 8
Warm water	°C	90	90
Geluidsniveau	dB (A)	< 65	< 65
Aansluiting waterklep		3/4"	1"
Waterdruk	kPa	100-800	100-800
Rec. waterdruk	kPa	300-500	300-500
Water inlaat	l/min	66-188	183-518
Afvoerklep	Buit Ø mm	2x76	2x76
Hoeveelheid debiet met afvoerklep	l/min	2x210	2x210
Stoomklep verbinding		3/4"	3/4"
Stoomdruk	kPa	100-800	100-800
<b>AFMETINGEN</b>			
HxBxD	mm	1500×1060×1030	1500×1060×1315
Nettogewicht	kg	410	520
<b>TRANSPORTGEGEVENS</b>			
Verpakt HxBxD	mm	1625×1088×1060	1625×1088×1345
Brutogewicht	kg	425	535



Voorkant



Linkerzijde



Achterkant

- 1 Elektrische aansluiting
- 2 Warm water
- 3 Koud water hard
- 4 Koud water zacht
- 5 Hoofdschakelaar
- 6 Aansluiting vloeibare zeep
- 7 Afvoer
- 8 Zeepverdeler
- 9 Bedieningspaneel
- 10 Knop CENTRALE STOP
- 11 Deuropening  
Ø 504mm
- 12 Zekeringen
- 13 USB-poort
- 14 Elektrische aansluiting vloeibare zeep

## AFMETINGEN

	A	B	C	D	E	F	G	H	I	J	K	L	M	N	P	Q	R	S	T
RX350	1060	1030	1500	936	465	318	120	1326	1366	113	248	383	671	1349	1413	528	66	145	482
RX520	1060	1315	1500	1221	465	318	120	1414	1374	88	223	363	671	1349	1332	528	66	145	482
	breedte diepte hoogte																		



Primus behoudt zich het recht de machines en specificaties in deze folder op elk ogenblik te wijzigen zonder voorafgaand bericht. Details en foto's zijn enkel informatief en nooit bindend.

[www.primuslaundry.com](http://www.primuslaundry.com)

Primus by Alliance Laundry Systems

